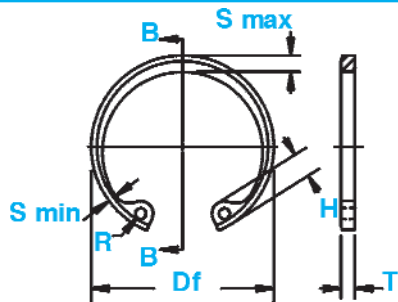
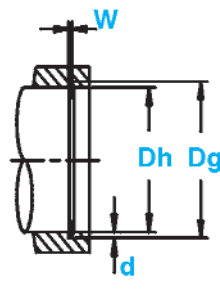




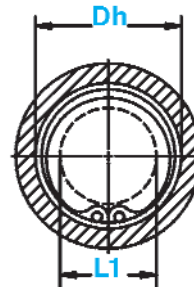
VHO Sicherungsringe für Bohrungen



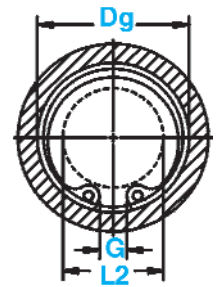
Durchmesser im ungespannten Zustand und Ringabmessung mit Schnitt B-B



Gehäusedurchmesser und Nutabmessungen



Lichter Durchmesser im Gehäuse zusammengedrückt



Lichter Durchmesser und Spaltbreite in der Nut entspannt

RING NR.	GEHÄUSE DURCHMESSER			NUTGRÖßE					RINGGRÖßE und GEWICHT						LICHTER DURCHM.		
				DURCHMESSER		BREITE		TIEFE	DURCHMESSER IM UNGESpanNTEN ZUSTANDT			DICKE***		DICKE DES ABGESCHRÄGTEN ENDE		Gewicht pro 1000 STCK.	Im Gehäuse zusammen gedrückt
	Dh DEZ.	Dh BRUCH	Dh mm	Dg	Tol.	W	Tol.	d	Df	Tol.	T	Tol.	U	Tol.	lbs.	L1	L2
VHO-100	1.000	1	25.4	1.076	+ .003	.036		.038	1.111	+ .015	.042		.033		2.7	.665	.70
VHO-102	1.023	-	26.0	1.101	- .000	.036		.039	1.136	- .010	.042		.033		2.8	.69	.725
VHO-106	1.062	1-1/16	27.0	1.138	.004*	.044		.038	1.180		.050		.041		3.7	.685	.72
VHO-112	1.125	1-1/8	28.6	1.205		.043		.040	1.249		.050		.040		4.0	.745	.78
VHO-118	1.181	-	30.0	1.265		.043		.042	1.319		.050		.040		4.3	.66	.69
VHO-118	1.188	1-3/16	30.2	1.272		.043		.042	1.319		.050		.040		4.3	.67	.70
VHO-125	1.250	1-1/4	31.7	1.342		.042		.046	1.388	+ .025	.050	± .002	.039		4.8	.875	.92
VHO-125	1.259	-	32.0	1.351		.042		.046	1.388	- .020	.050		.039		4.8	.885	.93
VHO-131	1.312	1-5/16	33.3	1.408		.042		.048	1.456		.050		.039		5.0	.93	.97
VHO-137	1.375	1-3/8	34.9	1.475		.041		.050	1.526		.050		.038		5.1	.99	1.03
VHO-137	1.378	-	35.0	1.478	+ .004	.041	+ .005	.050	1.526		.050		.038	± .001	5.1	.99	1.03
VHO-143	1.438	1-7/16	36.5	1.542	- .000	.040	- .000	.052	1.596		.050		.037		5.8	1.06	1.11
VHO-145	1.456	-	37.0	1.562	.005*	.040		.053	1.616		.050		.037		6.4	1.08	1.13
VHO-150	1.500	1-1/2	38.1	1.604		.040		.052	1.660		.050		.037		6.5	1.12	1.17
VHO-156	1.562	1-9/16	39.7	1.674		.052		.056	1.734		.062		.048		8.9	1.10	1.15
VHO-156	1.575	-	40.0	1.687		.052		.056	1.734		.062		.048		8.9	1.11	1.16
VHO-162	1.625	1-5/8	41.3	1.743		.051		.059	1.804		.062		.047		10.0	1.16	1.22
VHO-165	1.653	-	42.0	1.773		.051		.060	1.835		.062		.047		10.4	1.17	1.22
VHO-168	1.688	1-11/16	42.9	1.810	+ .005	.050		.061	1.874	+ .035	.062		.046		10.8	1.21	1.27
VHO-175	1.750	1-3/4	44.4	1.878	- .000	.050		.064	1.942	- .025	.062		.046		10.3	1.27	1.32
VHO-181	1.812	1-13/16	46.0	1.944	.005*	.050		.066	2.012		.062		.046		11.5	1.34	1.40
VHO-185	1.850	-	47.0	1.984		.050		.067	2.054		.062		.046		12.8	1.36	1.43
VHO-187	1.875	1-7/8	47.6	2.011		.050		.068	2.054		.062		.046		12.8	1.38	1.45
VHO-193	1.938	1-15/16	49.2	2.082		.049		.072	2.141		.062		.045		13.3	1.46	1.53
VHO-200	2.000	2	50.8	2.144		.048		.072	2.210		.062		.044		14.0	1.52	1.59
VHO-206	2.047	-	52.0	2.195		.065		.074	2.280		.078		.060		18.0	1.52	1.59
VHO-206	2.062	2-1/16	52.4	2.210		.065		.074	2.280		.078		.060		18.0	1.54	1.61
VHO-212	2.125	2-1/8	54.0	2.279		.065		.077	2.350		.078		.060		19.4	1.60	1.67
VHO-218	2.165	-	55.0	2.327		.064		.081	2.415		.078		.059		19.6	1.63	1.71
VHO-218	2.188	2-3/16	55.6	2.350	+ .006	.064		.081	2.415	+ .040	.078	± .003	.059	± .0015	19.6	1.66	1.74
VHO-225	2.250	2-1/4	57.1	2.420	- .000	.064		.085	2.490	- .030	.078		.059		21.8	1.67	1.75
VHO-231	2.312	2-5/16	58.7	2.484	.006*	.063	+ .007	.086	2.560		.078		.058		22.6	1.73	1.80
VHO-237	2.375	2-3/8	60.3	2.552		.063	- .000	.089	2.630		.078		.058		23.2	1.79	1.87
VHO-244	2.440	2-7/16	62.0	2.618		.062		.089	2.702		.078		.057		25.4	1.86	1.94
VHO-250	2.500	2-1/2	63.5	2.684		.062		.092	2.775		.078		.057		25.5	1.91	2.00
VHO-250	2.531	2-17/32	64.3	2.717		.062		.093	2.775		.078		.057		25.5	1.94	2.03
VHO-256	2.562	2-9/16	65.1	2.750		.078		.094	2.844		.093		.072		34.0	1.93	2.02
VHO-262	2.625	2-5/8	66.7	2.820		.077		.097	2.910		.093		.071		34.5	2.02	2.11
VHO-268	2.677	-	68.0	2.876		.077		.099	2.980		.093		.071		35.0	2.05	2.15
VHO-268	2.688	2-11/16	68.3	2.887		.077		.099	2.980		.093		.071		35.0	2.06	2.16
VHO-275	2.750	2-3/4	69.8	2.955		.076		.102	3.050		.093		.070	± .002	35.5	2.12	2.21
VHO-281	2.812	2-13/16	71.4	3.020		.076		.104	3.121		.093		.070		36.0	2.18	2.27
VHO-281	2.835	-	72.0	3.043		.076		.104	3.121		.093		.070		36.0	2.21	2.31
VHO-287	2.875	2-7/8	73.0	3.085		.076		.105	3.191		.093		.070		41.0	2.24	2.34
VHO-295	2.953	-	75.0	3.178		.074		.112	3.325		.093		.068		42.5	2.32	2.43
VHO-300	3.000	3	76.2	3.225		.074		.112	3.325		.093		.068		42.5	2.37	2.48
VHO-306	3.062	3-1/16	77.8	3.290		.089	+ .008	.114	3.418	± .055	.109		.082	± .0025	53.0	2.41	2.51
VHO-312	3.125	3-1/8	79.4	3.355		.089	- .000	.115	3.488		.109		.082		56.0	2.47	2.58

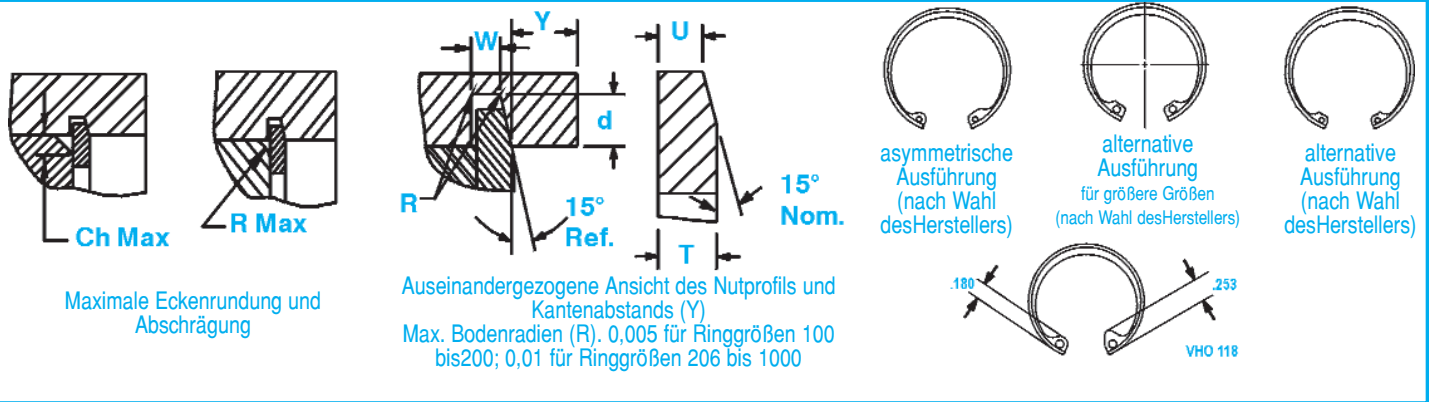
* GESAMTER ANZEIGENAUSSCHLAG - MAXIMAL ZULÄSSIGE RUNDLAUFABWEICHUNG ZWISCHEN NUT UND GEHÄUSE

† BASIEREND AUF GEHÄUSEN/WELLEN AUS KALTGEWALZTEM STAHL. FRAGEN ZU DEN FORMELN, DIE ZUR ABLEITUNG DER AXIALBELASTUNG UND DER ANDEREN LEISTUNGSKENNDATEN VERWENDET WURDEN, BITTE AN DIE ABTEILUNG ROTOR CLIP ENGINEERING RICHTEN.

*** DIE AUFGEFÜHRTE MAXIMALE DICKE (T) UND DES ABGESCHRÄGTEN ENDES (U) BEI GALVANISCH BEHANDELTEN RINGEN ZUZÜGLICH 0,002 INCH.

Axialmontiert, für Bohrungen, Beveled

Die 15° abgeschrägte Ringkante zusammen mit der komplementär abgeschrägten Nutwand gleichen Spiel aus, sobald der Ring installiert ist.



Maximale Eckenrundung und Abschrägung

Auseinandergezogene Ansicht des Nutprofils und Kantenabstands (Y)
Max. Bodenradien (R), 0,005 für Ringgrößen 100 bis 200; 0,01 für Ringgrößen 206 bis 1000

RING NR.	ZULÄSSIGE ECKENRUNDUNG UND ABSCHRÄGUNG		MAX. Belastung bei R max od. Ch max (in lbs.)	KANTEN-ABSTAND	ENDSPIEL AUSGLEICH	AUGEN HÖHE		MAXIMALER QUERSCHNITT		MINIMALER QUERSCHNITT		MONTAGELOCH-DURCHMESSER		SPALT RING in NUT	AXIALBELASTUNG. (lbs.) bei rechtwinkliger Anlage	
						H	Tol.	S max	Tol.	S min	Tol.	R	Tol.		G min	Pr
	R max	Ch max	P'r (lbs.)	Y	In.	H	Tol.	S max	Tol.	S min	Tol.	R	Tol.	G min	Pr	Pg
VHO-100	.042	.034	1650	.057	.005	.155		.104	±.005	.052	±.005	.062	+.010	.145	6039	1600
VHO-102	.042	.034	1650	.058	.005	.155		.106		.054		.062	-.002	.150	6141	1700
VHO-106	.044	.035	2400	.057	.005	.180		.110		.055		.078		.143	7562	1700
VHO-112	.047	.036	2400	.060	.005	.180		.116		.057		.078		.157	8019	1900
VHO-118	.047	.036	2400	.063	.0055	.180		.120		.058		.078		.150	8526	2100
VHO-118	.047	.036	2400	.063	.0055	.180		.120		.058		.078		.169	8526	2100
VHO-125	.048	.038	2400	.069	.006	.180		.124	±.006	.062	±.006	.078		.184	8932	2400
VHO-125	.048	.038	2400	.069	.006	.180		.124		.062		.078		.209	8932	2400
VHO-131	.048	.038	2400	.072	.006	.180		.130		.062		.078		.198	9440	2650
VHO-137	.048	.038	2400	.075	.0065	.180		.130		.063		.078		.211	9846	2900
VHO-137	.048	.038	2400	.075	.0065	.180		.130		.063		.078		.219	9846	2900
VHO-143	.048	.038	2400	.078	.007	.180		.133		.065		.078		.221	10353	3100
VHO-145	.048	.038	2400	.078	.007	.180		.133		.065		.078		.226	10455	3250
VHO-150	.048	.038	2400	.078	.007	.180		.133		.066		.078		.238	10708	3300
VHO-156	.064	.050	3900	.084	.0075	.202		.157		.078		.078		.238	13906	3600
VHO-156	.064	.050	3900	.084	.0075	.202		.157		.078		.078		.275	13906	3600
VHO-162	.064	.050	3900	.088	.008	.230		.164		.082		.078		.242	14413	4000
VHO-165	.064	.050	3900	.090	.008	.230		.167		.083		.078		.245	14718	4200
VHO-168	.064	.050	3900	.091	.008	.230		.170		.085		.078	+.015	.255	15022	4300
VHO-175	.064	.050	3900	.096	.0085	.230	±.005	.171		.083		.078	-.002	.267	15580	4700
VHO-181	.064	.050	3900	.099	.009	.230		.170	±.007	.084	±.007	.093		.277	16139	5050
VHO-185	.064	.050	3900	.100	.009	.234		.170		.085		.093		.245	16443	5200
VHO-187	.064	.050	3900	.102	.009	.234		.170		.085		.093		.310	16697	5400
VHO-193	.064	.050	3900	.108	.0095	.230		.170		.085		.093		.328	17255	5900
VHO-200	.064	.050	3900	.108	.0095	.230		.170		.085		.093		.332	17763	6100
VHO-206	.076	.061	6200	.111	.0095	.250		.186		.091		.093		.311	23091	6500
VHO-206	.078	.062	6200	.111	.0095	.250		.186		.091		.093		.349	23091	6500
VHO-212	.078	.062	6200	.115	.010	.250		.195		.096		.093		.345	23751	7000
VHO-218	.078	.062	6200	.121	.010	.250		.199		.098		.093		.323	24462	7450
VHO-218	.078	.062	6200	.121	.010	.250		.199		.098		.093		.373	24462	7450
VHO-225	.078	.062	6200	.127	.0105	.280		.203		.099		.093		.368	25223	8050
VHO-231	.078	.062	6200	.129	.011	.280		.206		.100		.093		.362	25832	8400
VHO-237	.078	.062	6200	.133	.0115	.280		.207		.102		.093		.374	26542	8900
VHO-244	.078	.062	6200	.133	.012	.280		.209		.103		.110		.386	27304	9100
VHO-250	.078	.062	6200	.138	.012	.280		.210		.103		.110		.398	28014	9600
VHO-250	.078	.062	6200	.139	.0125	.280		.210		.103		.110		.460	28014	9600
VHO-256	.088	.070	9000	.141	.0125	.300		.222		.109		.110		.400	34206	10200
VHO-262	.088	.070	9000	.145	.013	.290		.226		.111		.110		.418	35068	10800
VHO-268	.090	.072	9000	.148	.013	.300		.230		.113		.110		.393	35931	11300
VHO-268	.090	.072	9000	.148	.013	.300		.230		.113		.110		.423	35931	11300
VHO-275	.092	.074	9000	.153	.014	.300		.234		.115		.110		.442	36642	11800
VHO-281	.088	.070	9000	.156	.014	.300		.230		.115		.110		.459	37504	12200
VHO-281	.088	.070	9000	.156	.014	.300		.230		.115		.110		.512	37504	12200
VHO-287	.092	.074	9000	.157	.014	.300		.240		.120		.110		.451	38367	12600
VHO-295	.092	.074	9000	.168	.015	.300		.250		.122		.110		.449	40093	14200
VHO-300	.092	.074	9000	.168	.015	.300		.250		.122		.110		.568	40093	14200
VHO-306	.097	.078	12000	.171	.015	.310	±.008	.254	±.008	.126	±.008	.125		.473	47807	14800
VHO-312	.099	.079	12000	.172	.0155	.310		.259		.129		.125		.469	48822	15200

*GESAMTER ANZEIGENAUSSCHLAG - MAXIMAL ZULÄSSIGE RUNDLAUFABWEICHUNG ZWISCHEN NUT UND GEHÄUSE

† BASIEREND AUF GEHÄUSEN/WELLEN AUS KALTGEWALZTEM STAHL. FRAGEN ZU DEN FORMELN, DIE ZUR ABLEITUNG DER AXIALBELASTUNG UND DER ANDEREN LEISTUNGSKENNDATEN VERWENDET WURDEN, BITTE AN DIE ABTEILUNG ROTOR CLIP ENGINEERING RICHTEN.

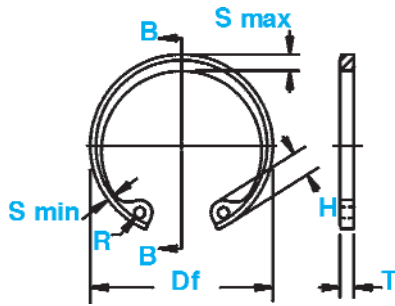
*** DIE AUFGEFÜHRTE MAXIMALE DICKE (T) UND DES ABGESCHRÄGTEN ENDES (U) BEI GALVANISCH BEHANDELTEN RINGEN ZUZÜGLICH 0,002 INCH.

IST UM MINDESTENS 0,0002 INCH KLEINER ALS DIE AUFGEFÜHRTE MINIMALE NUTBREITE (W). Härteangaben für VHO Sicherungsringe auf Seite 74 und 75.

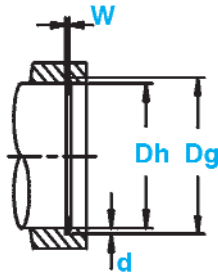
Für die aktuellsten Angaben, Online-Preisangebote & Musterbestellungen, besuchen Sie rotorclip.com



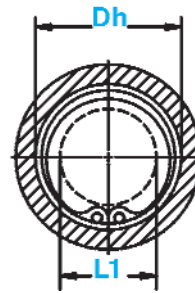
VHO Sicherungsringe für Bohrungen



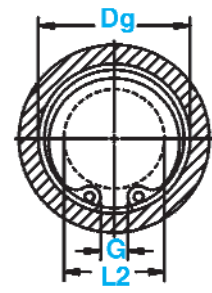
Durchmesser im ungespannten Zustand und Ringabmessung mit Schnitt B-B



Gehäusedurchmesser und Nutabmessungen



Lichter Durchmesser im Gehäuse zusammengedrückt



Lichter Durchmesser und Spaltbreite in der Nut entspannt

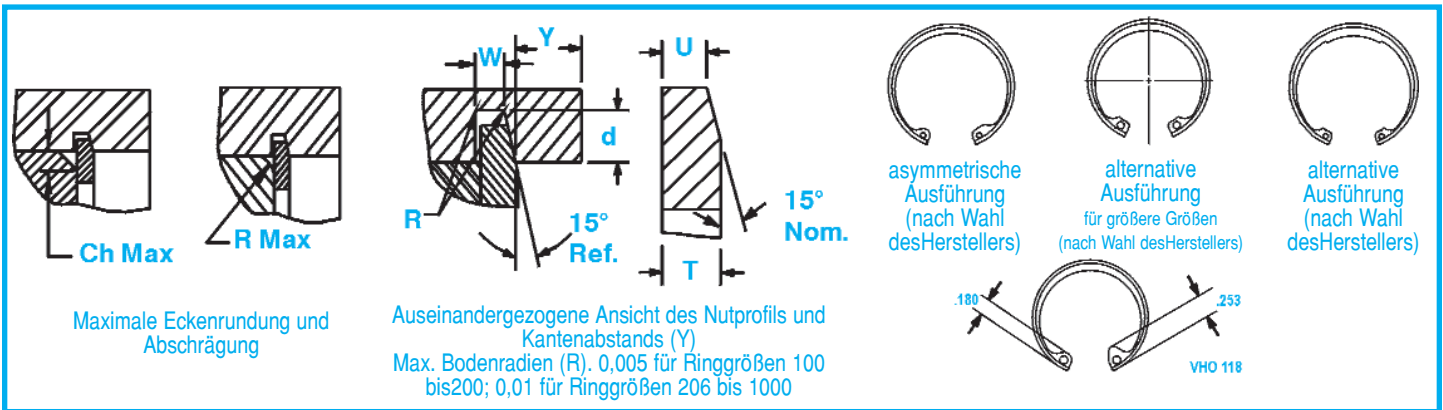
RING NR.	GEHÄUSE DURCHMESSER			NUTGRÖÙE					RINGGRÖÙE und GEWICHT					LICHTER DURCHM.			
				DURCHMESSER		BREITE		TIEFE	DURCHMESSER IM UNGESpanNTEN ZUSTANDT		DICKE***		DICKE DES ABGESCHRÄGTE ENDE		Gewicht pro 1000 STCK.	Im Gehäuse zusammen gedrückt	In der Nut entspannt
	Dh DEZ.	Dh BRUCH	Dh mm	Dg	Tol.	W	Tol.	d	Df	Tol.	T	Tol.	U	Tol.	lbs.	L1	L2
VHO-315	3.149	-	80.0	3.381		.089		.116	3.523		.109		.082		57.0	2.49	2.60
VHO-315	3.156	3-5/32	80.2	3.388		.089		.116	3.523		.109		.082		57.0	2.50	2.61
VHO-325	3.250	3-1/4	82.5	3.489		.089		.119	3.623		.109		.082		60.0	2.54	2.65
VHO-334	3.346	3-11/32	85.0	3.591		.089		.122	3.734		.109		.082		65.0	2.63	2.74
VHO-347	3.469	3-15/32	88.1	3.726		.089		.128	3.857	± .055	.109		.082		69.0	2.76	2.88
VHO-350	3.500	3-1/2	88.9	3.760		.089		.130	3.890		.109		.082		71.0	2.79	2.91
VHO-354	3.543	-	90.0	3.806		.089		.132	3.936		.109		.082		72.0	2.83	2.95
VHO-354	3.562	3-9/16	90.5	3.830		.089		.134	3.936		.109		.082		72.0	2.85	2.97
VHO-362	3.625	3-5/8	92.1	3.900		.089		.137	4.024		.109		.082		73.0	2.91	3.03
VHO-375	3.740	-	95.0	4.030	+ .006	.089	+ .008	.145	4.157		.109		.082		78.0	3.02	3.15
VHO-375	3.750	3-3/4	95.2	4.040	- .000	.089	- .000	.145	4.157		.109		.082	± .0025	78.0	3.03	3.17
VHO-387	3.875	3-7/8	98.4	4.171	.006*	.089		.148	4.291		.109	± .003	.082		87.0	3.11	3.25
VHO-393	3.938	3-15/16	100.0	4.236		.089		.149	4.358		.109		.082		88.0	3.17	3.31
VHO-400	4.000	4	101.6	4.302		.089		.151	4.424		.109		.082		93.0	3.23	3.37
VHO-412	4.125	4-1/8	104.8	4.433		.089		.154	4.558		.109		.082		97.0	3.36	3.51
VHO-425	4.250	4-1/4	108.0	4.562		.089		.156	4.691		.109		.082		101.0	3.48	3.63
VHO-433	4.331	-	110.0	4.647		.089		.158	4.756	± .065	.109		.082		105.0	3.50	3.65
VHO-450	4.500	4-1/2	114.3	4.824		.089		.162	4.940		.109		.082		111.00	3.66	3.81
VHO-462	4.625	4-5/8	117.5	4.955		.089		.165	5.076		.109		.082		117.00	3.79	3.95
VHO-475	4.724	-	120.0	5.060		.089		.168	5.213		.109		.082		124.0	3.88	4.04
VHO-475	4.750	4-3/4	120.6	5.086		.089		.168	5.213		.109		.082		124.0	3.90	4.06
VHO-500	5.000	5	127.0	5.346		.089		.173	5.485		.109		.082		136.0	4.08	4.25
VHO-525	5.250	5-1/4	133.3	5.612		.102		.181	5.770		.125		.095		174.0	4.35	4.52
VHO-537	5.375	5-3/8	136.5	5.739	+ .007	.102		.182	5.910		.125		.095		179.0	4.45	4.62
VHO-550	5.500	5-1/2	139.7	5.864	- .000	.102		.182	6.066		.125	± .004	.095		183.0	4.57	4.74
VHO-575	5.750	5-3/4	146.0	6.120	.006*	.102		.185	6.336		.125		.095		192.0	4.82	5.00
VHO-600	6.000	6	152.4	6.374		.102		.187	6.620		.125		.095		201.0	5.07	5.25
VHO-625	6.250	6-1/4	158.7	6.642		.129		.196	6.895		.156		.121		266.0	5.24	5.43
VHO-650	6.500	6-1/2	165.1	6.908		.129		.204	7.170		.156		.121		281.0	5.49	5.68
VHO-662	6.625	6-5/8	168.3	7.042		.129		.208	7.308	± .080	.156		.121		305.0	5.60	5.80
VHO-675	6.750	6-3/4	171.4	7.174		.128	+ .010	.212	7.445		.156		.120		325.0	5.68	5.88
VHO-700	7.000	7	177.8	7.441		.128	- .000	.220	7.720		.156		.120		344.0	5.91	6.12
VHO-725	7.250	7-1/4	184.1	7.708	+ .008	.159		.229	7.995		.187		.150	± .003	428.0	6.11	6.33
VHO-750	7.500	7-1/2	190.5	7.974	- .000	.159		.237	8.270		.187		.150		485.0	6.36	6.59
VHO-775	7.750	7-3/4	196.8	8.240	.006	.159		.245	8.545		.187	± .005	.150		520.0	6.58	6.82
VHO-800	8.000	8	203.2	8.507		.155		.253	8.820		.187		.146		555.0	6.83	7.07
VHO-825	8.250	8-1/4	209.5	8.773		.155		.261	9.095		.187		.146		603.0	7.04	7.29
VHO-850	8.500	8-1/2	215.9	9.040		.151		.270	9.285	± .090	.187		.142		634.0	7.29	7.55
VHO-875	8.750	8-3/4	222.2	9.307		.151		.278	9.558		.187		.142		653.0	7.38	7.65
VHO-900	9.000	9	228.6	9.573		.151		.286	9.830		.187		.142		732.0	7.63	7.91
VHO-925	9.250	9-1/4	235.0	9.838		.151		.294	10.102		.187		.142		767.0	7.88	8.16
VHO-950	9.500	9-1/2	241.3	10.106		.147		.303	10.375		.187		.138		803.0	7.98	8.27
VHO-975	9.750	9-3/4	247.7	10.372		.147		.311	10.648		.187		.138		833.0	8.23	8.52
VHO-1000	10.000	10	254.0	10.639		.147		.319	10.920		.187		.138		863.0	8.48	8.78

*GESAMTER ANZEIGENAUSSCHLAG -MAXIMAL ZULÄSSIGE RUNDLAUFABWEICHUNG ZWISCHEN NUT UND GEHÄUSE

*** DIE AUFGEFÜHRTE MAXIMALE DICKE (T) UND DES ABGESCHRÄGTE ENDES (U) BEI GALVANISCH BEHANDELTE RINGEN ZUZÜGLICH 0,002 INCH.

Axialmontiert, für Bohrungen, Beveled

Die 15° abgeschrägte Ringkante zusammen mit der komplementär abgeschrägte Nutwand gleichen Spiel aus, sobald der Ring installiert ist.



Maximale Eckenrundung und Abschrägung

Auseinandergezogene Ansicht des Nutprofils und Kantenabstands (Y)
Max. Bodenradien (R). 0,005 für Ringgrößen 100 bis 200; 0,01 für Ringgrößen 206 bis 1000

RING NR.	ZULÄSSIGE ECKENRUNDUNG UND ABSCHRÄGUNG		MAX. Belastung bei R max od. Ch max (in lbs.) Pr (lbs.)	KANTEN-ABSTAND	ENDSPIEL AUSGLEICH	AUGEN HÖHE		MAXIMALER QUERSCHNITT		MINIMALER QUERSCHNITT		MONTAGELOCH-DURCHMESSER		SPALT BREITE Ring in NUT	i AXIALBELASTUNG. (lbs.) bei rechtwinkliger Anlage	
						Y	In.	H	Tol.	S max	Tol.	S min	Tol.		R	Tol.
	R max	Ch max		Y	In.	H	Tol.	S max	Tol.	S min	Tol.	R	Tol.	G min	Pr	Pg
VHO-315	.100	.080	12000	.174	.0155	.310		.262		.129		.125		.462	49329	15500
VHO-315	.100	.080	12000	.174	.0155	.310		.262		.129		.125		.481	49329	15500
VHO-325	.104	.083	12000	.178	.016	.342		.269		.135		.125		.509	50750	16400
VHO-334	.108	.086	12000	.183	.0165	.342		.276		.140		.125		.514	52374	17300
VHO-347	.108	.086	12000	.192	.017	.342		.286		.144		.125		.571	54201	18800
VHO-350	.110	.088	12000	.195	.017	.342		.289		.142		.125		.574	54709	19300
VHO-354	.110	.088	12000	.198	.0175	.342		.292		.142		.125	+.015 -.002	.586	55419	19800
VHO-354	.110	.088	12000	.201	.018	.342		.292		.142		.125		.643	55419	19800
VHO-362	.116	.093	12000	.205	.018	.342		.299		.150		.125		.639	56739	21100
VHO-375	.120	.096	12000	.217	.0195	.342	±.008	.309	±.008	.155	±.008	.125		.647	58566	23100
VHO-375	.120	.096	12000	.217	.0195	.342	±.008	.309	±.008	.155	±.008	.125		.674	58566	23100
VHO-387	.123	.098	12000	.222	.020	.370		.319		.160		.125		.680	60494	24300
VHO-393	.124	.099	12000	.223	.020	.370		.324		.161		.125		.687	61611	24900
VHO-400	.128	.102	12000	.226	.020	.370		.330		.166		.125		.694	62626	25600
VHO-412	.130	.104	12000	.231	.021	.370		.330		.171		.125		.718	64554	26900
VHO-425	.138	.110	12000	.234	.021	.370		.335		.180		.125		.743	66483	28100
VHO-433	.142	.114	12000	.237	.021	.405		.343		.180		.156		.803	67599	29000
VHO-450	.146	.117	12000	.243	.022	.405		.351		.181		.156		.787	70340	30900
VHO-462	.151	.121	12000	.247	.022	.405		.360		.183		.156		.822	72370	32400
VHO-475	.154	.123	12000	.252	.023	.405		.370		.183		.156		.773	74298	33800
VHO-475	.154	.123	12000	.252	.023	.405		.370		.183		.156		.843	74298	33800
VHO-500	.158	.126	12000	.259	.023	.435		.390		.186		.156		.753	78155	38700
VHO-525	.168	.134	15000	.271	.024	.435		.435	±.009	.198	±.009	.156	+.020 -.005	.886	94091	40300
VHO-525	.168	.134	15000	.271	.024	.435		.435	±.009	.198	±.009	.156		.893	96324	41500
VHO-537	.168	.134	15000	.273	.024	.435		.435	±.009	.198	±.009	.156		.879	98658	42500
VHO-550	.168	.134	15000	.277	.025	.435		.435	±.009	.198	±.009	.156		.905	103124	45100
VHO-600	.168	.134	15000	.280	.025	.435		.435	±.009	.198	±.009	.156		.929	107489	47600
VHO-625	.177	.142	23000	.294	.026	.485		.485		.211		.187		.956	139766	52000
VHO-650	.181	.145	23000	.306	.027	.485		.485		.219		.187		1.040	145450	56200
VHO-662	.183	.146	23000	.312	.028	.485		.485		.221		.187		1.063	148190	58400
VHO-675	.188	.150	23000	.318	.028	.515		.515		.224		.187		.985	151032	60700
VHO-700	.196	.157	23000	.330	.029	.515		.515		.232		.187		1.037	156615	65300
VHO-725	.202	.162	34000	.343	.031	.545		.545		.238		.187		1.085	194373	70400
VHO-750	.208	.166	34000	.355	.032	.545	±.010	.545	±.010	.247	±.010	.187		1.138	201173	75400
VHO-775	.214	.171	34000	.367	.033	.560		.560		.255		.187		1.178	207872	80500
VHO-800	.220	.176	34000	.379	.034	.560		.560		.262		.187		1.238	214571	85800
VHO-825	.229	.183	34000	.391	.035	.580		.580	±.010	.270	±.010	.187		1.269	221270	91300
VHO-850	.235	.188	34000	.405	.036	.580		.580	±.010	.277	±.010	.187		1.444	227969	97300
VHO-875	.241	.193	34000	.417	.037	.660		.591		.286		.187		1.481	233856	103200
VHO-900	.249	.199	34000	.429	.038	.660		.609		.294		.187		1.539	241367	109200
VHO-925	.253	.202	34000	.441	.039	.660		.625		.299		.187		1.559	248066	115300
VHO-950	.258	.206	34000	.454	.041	.735		.642		.304		.187		1.596	254765	122100
VHO-975	.263	.210	34000	.466	.042	.735		.658		.309		.187		1.680	261464	128600
VHO-1000	.270	.216	34000	.478	.043	.735		.675		.315		.187		1.687	268163	135300

*GESAMTER ANZEIGENAUSSCHLAG -MAXIMAL ZULÄSSIGE RUNDLAUFABWEICHUNG ZWISCHEN NUT UND GEHÄUSE

*** DIE AUFGEFÜHRTE MAXIMALE DICKE (T) UND DES ABGESCHRÄGTEN ENDES (U) BEI GALVANISCH BEHANDELTEN RINGEN ZUZÜGLICH 0,002 INCH.

Härteangaben für VHO Sicherungsringe auf Seite 74 und 75.

Für die aktuellsten Angaben, Online-Preisangebote & Musterbestellungen, besuchen Sie rotorclip.com